



ТЕРРИТОРИАЛЬНЫЙ ОРГАН
ФЕДЕРАЛЬНОЙ СЛУЖБЫ
ГОСУДАРСТВЕННОЙ СТАТИСТИКИ
ПО ВОЛГОГРАДСКОЙ ОБЛАСТИ

ИНДЕКС ПОТРЕБИТЕЛЬСКИХ ЦЕН

июнь 2024 г.

18.07.2024

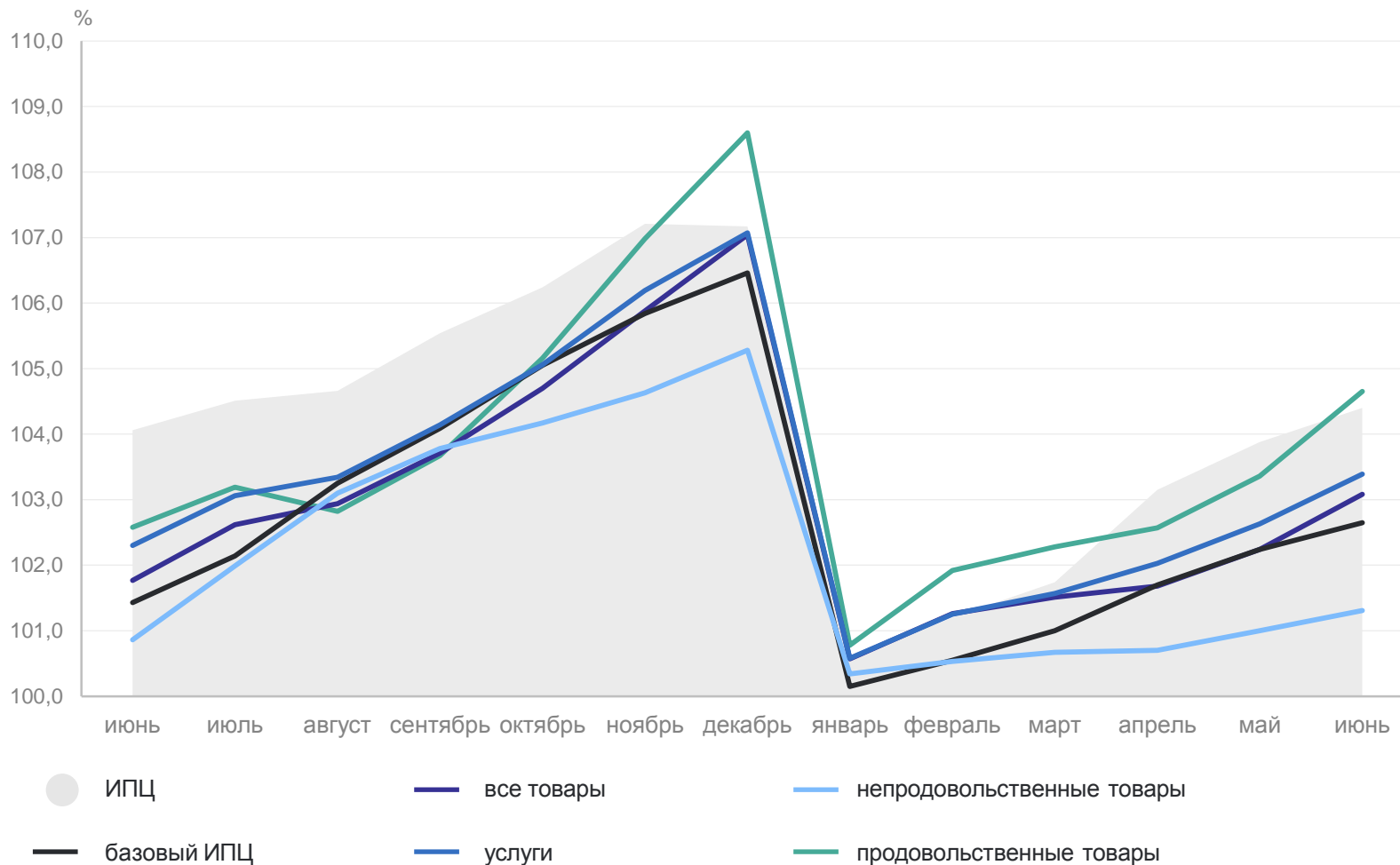
СОДЕРЖАНИЕ

| | |
|--|----|
| Индексы потребительских цен | 3 |
| Индексы цен на отдельные группы и виды продовольственных товаров | 6 |
| Индексы цен на отдельные группы и виды непродовольственных товаров | 8 |
| Индексы цен на отдельные группы и виды услуг | 11 |
| Стоимость условного (минимального) набора продуктов питания | 13 |

ГРАФИК ДИНАМИКИ

июнь 2024 г. в % к декабрю предыдущего года

ВОЛГОГРАДСТАТ



ИПЦ **103,39**

Все товары **103,08**

Продовольственные товары **104,65**

Непродовольственные товары **101,31**

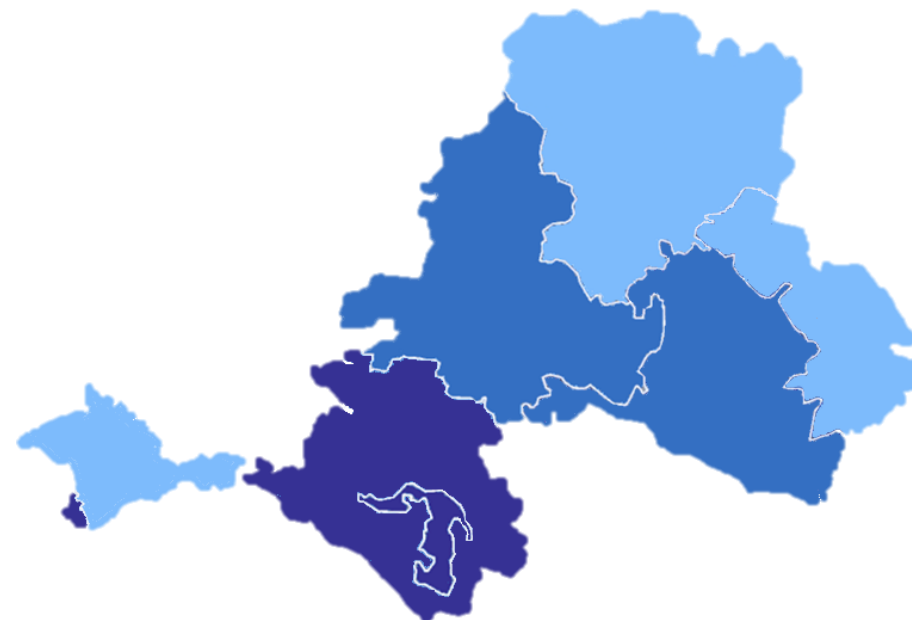
Услуги **104,40**

Базовый ИПЦ **102,65**

РЕЙТИНГ РЕГИОНОВ

июнь 2024 г. в % к декабрю предыдущего года

ВОЛГОГРАДСТАТ



● 103,30-103,58 ● 103,59-103,90 ● 103,91-104,22

3

субъектов
значение индекса
больше, чем по ЮФО

5

субъекта
значение индекса
меньше, чем по ЮФО

РЕЙТИНГ РЕГИОНОВ

июнь 2024 г. в % к декабрю предыдущего года

ВОЛГОГРАДСТАТ



Индексы цен
на продовольственные товары



Индексы цен
на непродовольственные товары



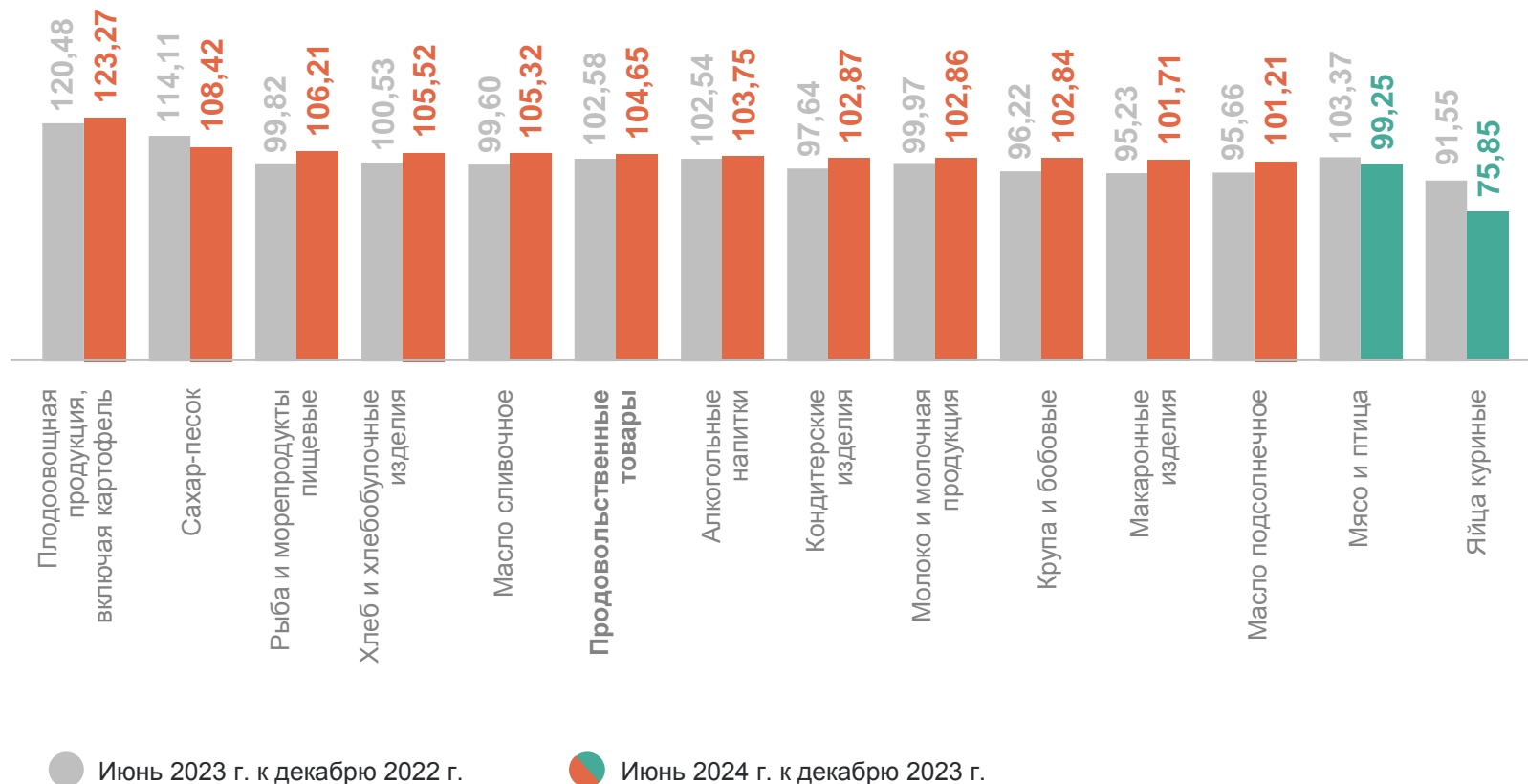
Индексы цен
на услуги



ИНДЕКСЫ ЦЕН НА ОТДЕЛЬНЫЕ ГРУППЫ И ВИДЫ ПРОДОВОЛЬСТВЕННЫХ ТОВАРОВ

июнь 2024 г. в % к декабрю предыдущего года

ВОЛГОГРАДСТАТ



СРЕДНИЕ ЦЕНЫ НА ПЛОДООВОЩНУЮ ПРОДУКЦИЮ

июнь 2024 г. к декабрю предыдущего года

ВОЛГОГРАДСТАТ

рублей за килограмм

| | |
|-----------------------------|----------|
| Помидоры свежие | 143,42 ↓ |
| Картофель | 59,53 ↑ |
| Свёкла столовая | 67,47 ↑ |
| Морковь | 54,47 ↑ |
| Капуста белокочанная свежая | 36,16 ↑ |
| Огурцы свежие | 85,34 ↓ |

| | |
|---------------|----------|
| Лук репчатый | 44,98 ↑ |
| Чеснок | 382,09 ↑ |
| Зелень свежая | 669,24 ↑ |
| Орехи | 874,75 ↑ |
| Сухофрукты | 455,87 ↑ |
| Яблоки | 127,97 ↑ |

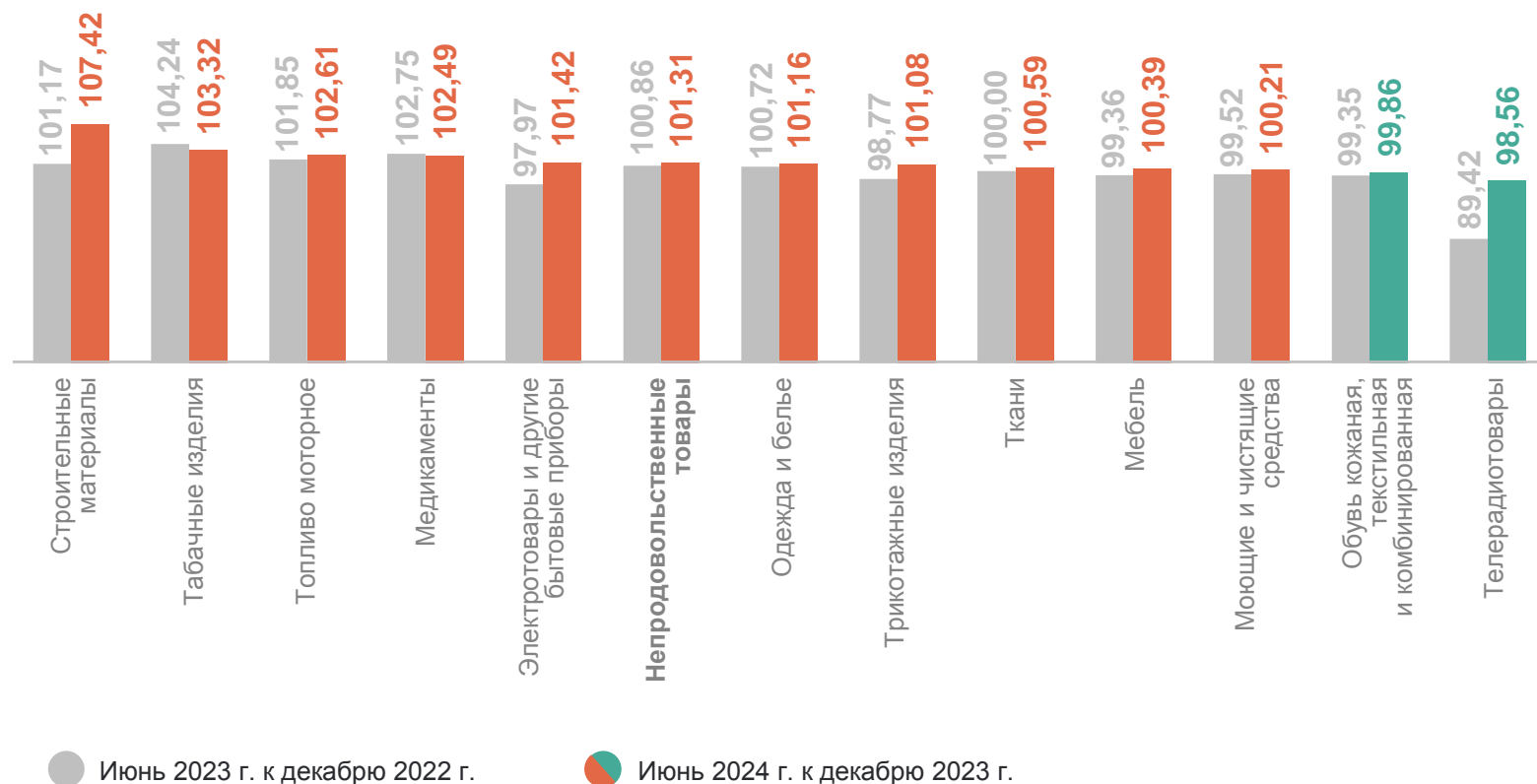
| | |
|-----------|----------|
| Лимоны | 166,53 ↑ |
| Апельсины | 122,16 ↓ |
| Груши | 199,72 ↓ |
| Виноград | 307,78 ↑ |
| Бананы | 146,66 ↑ |

● Повышение ● Понижение

ИНДЕКСЫ ЦЕН НА ОТДЕЛЬНЫЕ ГРУППЫ НЕПРОДОВОЛЬСТВЕННЫХ ТОВАРОВ

июнь 2024 г. в % к декабрю предыдущего года

ВОЛГОГРАДСТАТ



СРЕДНИЕ ЦЕНЫ НА ЭЛЕКТРОТОВАРЫ И ДРУГИЕ БЫТОВЫЕ ПРИБОРЫ

июнь 2024 г. к декабрю предыдущего года

| | |
|---|-------------|
| Холодильник двухкамерный, емкостью 250-360 л, шт. | 33 290,42 ↓ |
| Машина стиральная автоматическая, шт. | 24 976,23 ↓ |
| Электропылесос напольный, шт. | 6 854,10 ↑ |
| Печь микроволновая, шт. | 8 432,32 ↑ |
| Плита бытовая, шт. | 23 378,45 ↑ |
| Машина швейная, шт. | 12 039,86 ↑ |
| Электрочайник, шт. | 2 413,87 ↑ |

● Повышение ● Понижение

ВОЛГОГРАДСТАТ

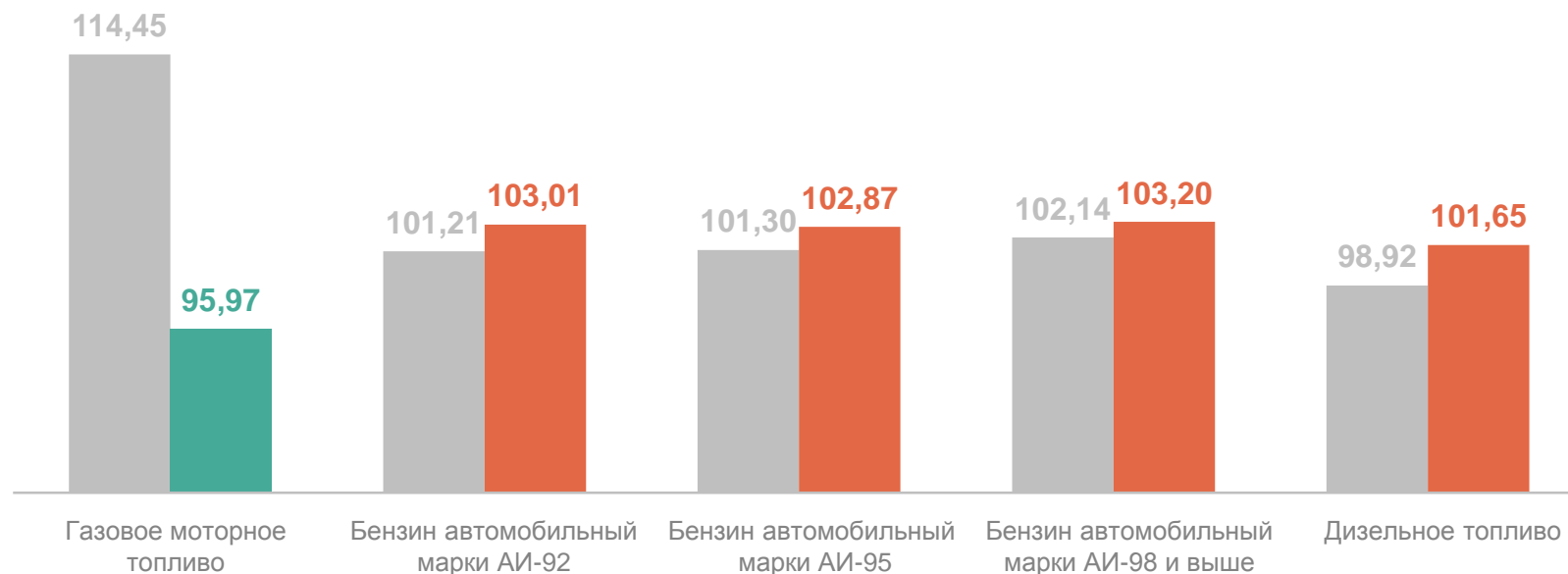
рублей

| | |
|--|------------|
| Миксер, блендер, шт. | 2 225,60 ↓ |
| Электроутюг, шт. | 2 880,72 ↓ |
| Светильник потолочный, шт. | 1 842,64 ↑ |
| Лампа электрическая осветительная, шт. | 35,63 ↑ |
| Лампа энергосберегающая, шт. | 141,06 ↓ |
| Лампа светодиодная, шт. | 114,80 ↓ |
| Батарейки электрические типа АА, шт. | 71,64 ↑ |

ИНДЕКСЫ ПОТРЕБИТЕЛЬСКИХ ЦЕН НА ТОПЛИВО МОТОРНОЕ

июнь 2024 г. в % к декабрю предыдущего года

ВОЛГОГРАДСТАТ



● Июнь 2023 г. к декабрю 2022 г.

● Июнь 2024 г. к декабрю 2023 г.

ИНДЕКСЫ ЦЕН НА ОТДЕЛЬНЫЕ ГРУППЫ УСЛУГ

июнь 2024 г. в % к декабрю предыдущего года

ВОЛГОГРАДСТАТ

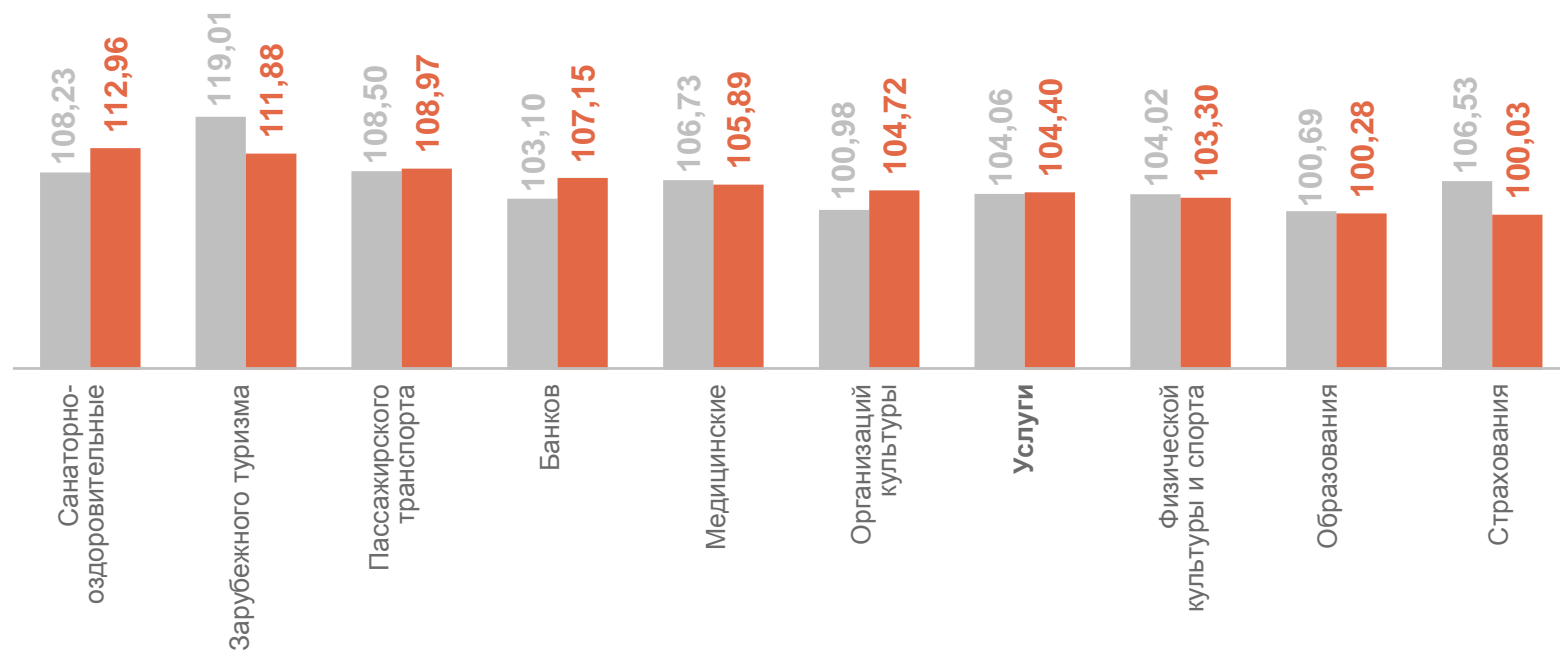
104,40 Услуги

112,96 Санаторно-оздоровительные

111,88 Зарубежного туризма

100,28 Образования

100,03 Страхования



● Июнь 2023 г. к декабрю 2022 г.

● Июнь 2024 г. к декабрю 2023 г.

СРЕДНИЕ ЦЕНЫ НА МЕДИЦИНСКИЕ УСЛУГИ

июнь 2024 г. к декабрю предыдущего года

ВОЛГОГРАДСТАТ

| | | | рублей | | |
|--|----------|---|--|-----------|---|
| Первичный консультативный прием у врача специалиста, посещение | 931,10 | ↑ | Первичный консультативный осмотр больного у стоматолога, посещение | 409,33 | ↑ |
| Пребывание пациента в круглосуточном стационаре, койко-день | 1 962,81 | ● | Удаление зуба под местным обезболиванием, удаление | 1 008,78 | ● |
| Ультразвуковое исследование брюшной полости, исследование | 1 429,68 | ↑ | Лечение кариеса, пломба | 1 671,05 | ↑ |
| Диагностика на магнитно-резонансном или компьютерном томографе, услуга | 2 957,01 | ↑ | Изготовление съёмного протеза, протез | 11 285,39 | ↑ |
| Гастроскопия (ФГДС, ЭГДС), услуга | 2 198,88 | ↑ | Изготовление коронки, шт. | 2 040,84 | ↑ |
| Физиотерапевтическое лечение, процедура | 215,06 | ↑ | Лечебный массаж, сеанс | 697,07 | ↑ |
| Общий анализ крови, анализ | 562,51 | ↑ | Услуги сиделок, час | 225,56 | ● |

● Повышение ● Без изменений

СТРУКТУРА СТОИМОСТИ УСЛОВНОГО (МИНИМАЛЬНОГО) НАБОРА ПРОДУКТОВ ПИТАНИЯ

июнь 2024 г. в расчете на 1 человека в месяц

ВОЛГОГРАДСТАТ

Изменение стоимости условного (минимального) набора продуктов питания

к предыдущему месяцу

104,68

к декабрю предыдущего года

114,10



- Хлеб, мука, макаронные и крупяные изделия
- Фрутоовощная продукция, включая картофель
- Мясо и птица
- Молоко и молочная продукция
- Масло и жиры
- Рыболодудкты
- Яйца
- Сахар
- Прочие продукты